

Velkommen til Arkivalieronline bladningsprogram, hvor du kan læse indscannede kirkebøger og folketællinger.

Skærbilledets opbygning

Skærbilledet består af tre dele:

- Øverst en række knapper
- Til venstre en liste med opslag
- Til højre denne vejledning eller det indscannede billede

Knapper og genvejstaster






- **Gem som:** Genvej: *Ctrl s*. Gemmer det aktuelle opslag.
- **Forrige opslag:** Genvej: *Alt r* eller *Page Up*. *Page Up* virker kun, når billedet er aktivt
- **Næste opslag:** Genvej: *Alt n* eller *Page Down*. *Page Down* virker kun, når billedet er aktivt
- Der er otte indstillinger for **billedstørrelse:**
 1. 25 %
 2. 50 %
 3. 75 %
 4. 100 %
 5. 125 %
 6. Tilpasset - opslaget vises i sin helhed
 7. Tilpas bredde - opslaget vises i fuld bredde
 8. Tilpas højde - opslaget vises i fuld højde

Med genvejstasterne + (plustast) og - (minustast) kan billedet forstørres eller formindskes.

- **Indstillinger:** Genvej: *F11* Giver adgang til rette i bladringsprogrammet indstillinger.
- **Hjælp:** Genvej: *F1*. Åbner/lukker Hjælp.

Listen med opslag

Til hvert opslag er knyttet en farvemarkering. Markeringen betyder:

-  Opslaget er hentet.
-  Opslaget er ved at blive hentet. Der kan højst hentes otte samtidige opslag.
-  Opslag kan ikke hentes lige nu. Der er allerede otte opslag i kø.
-  Opslaget er ikke hentet.
-  Der er sket en fejl. Hvis der ikke har været aktivitet i 30 - 60 minutter, skal du logge på igen. Dit opslag vil være markeret med sort. Vælg først en anden side og dernæst det opslag, du ønsker.